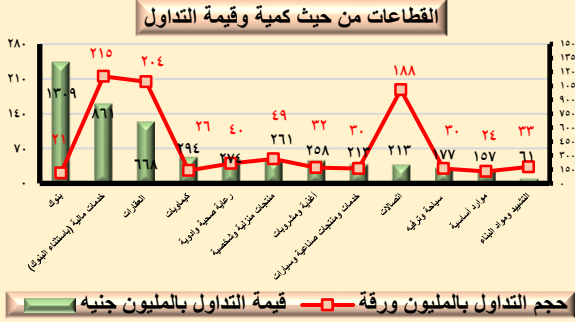
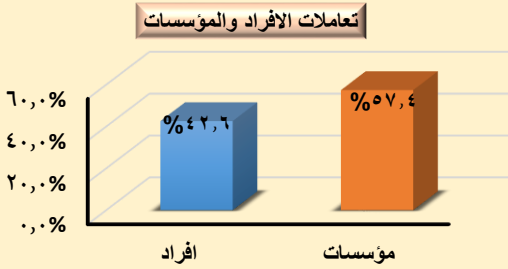
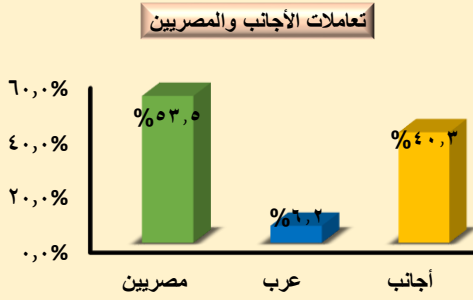


مؤشرات البورصة المصرية

عدد رقم (١١٧) تحليل فني خلال الفترة من ٢٠١٩/٩/١٥ حتى ٢٠١٩/٩/١٩



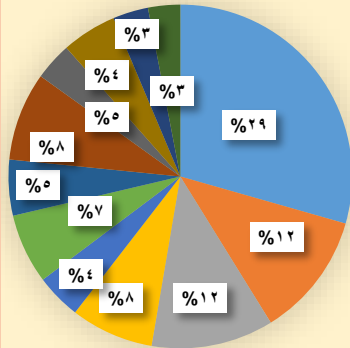
المؤشر بالجنيه	الافتح	الاطلاق	التغير %
EGX 30	١٥١١٠,٤	١٤٧٤٢,١	٢,٤-%
EGX 70	٥٥٦,٥	٥٣٩,٦	٣,٠-%
EGX 100	١٤٨٠,٦	١٤٣٩,٩	٢,٧-%
مؤشر النيل	٤٦٧,٦	٤٦٣,٩	٠,٨-%



الأسبوع السابق	الأسبوع الحالي	اجماليات السوق
٧٥٥,١	٧٣٨,٠	رأس المال السوقي "داخل المقصورة" بالمليار جنيه
١٠٠٢٢,٢	١٢٤٥٤,٧	قيمة التداول بالملليون جنيه
٧٧٠	١٠٢٩	كمية التداول بالملليون ورقة
١٠٥	١١٦	عدد العمليات بالألف عملية
تداولات المستثمرين		
٠,٣	٨٥,٩	العرب (صافي شراء) بالملليون جنيه
٣,٧	٤٨,١	الأجانب (صافي شراء) بالملليون جنيه
١٠٠,٦	١٣٣,٦	المؤسسات (صافي شراء) بالملليون جنيه

رأس المال السوقي موزع على القطاعات

- بنوك
- خدمات مالية (باستثناء البنوك)
- العقارات
- كيماويات
- رعاية صحية وادوية
- منتجات منزلية وشخصية
- أغذية ومشروبات
- خدمات ومنتجات صناعية وسيارات
- اتصالات
- سياحة وترفيه
- موارد أساسية
- التشييد و مواد البناء



السهم	قيمة التداول بالملليون جنيه	سعر الاغلاق بالجنيه
البنك التجاري الدولي	١١٥٢,٦	٨٠,٤٠٠
القايزة المصرية الكويتية*	٣٠٧,٣	١,٤٥٨
شركة مستشفى كليوباترا	٢١٥,٢	٦,٠٩٠
الشرقية - ابيسترن كومباني	١٦٨,٦	١٧,٥١٠
بالم هيلز للتعمير	١٦٦,٥	٢,١٨٠
السويدي اليكتريك	١٥١,٢	١٣,٨٥٠
القلعة للاستشارات المالية - أسهم عادية	١٤٨,٩	٢,٤٨٠
حديد عز	١٢٢,٨	٩,٩٩٠
اوراسكوم للتنمية مصر	١١٩,٩	٠,٦٤٧
أبو قير للأسمدة والصناعات الكيماوية	١١٥,٧	٢١,٧٤٠